

# Instructivo Ingresos 2023 - CON INSCRIPCIÓN A PERFIL OBLIGATORIA

Para aquellos planes que tienen perfiles, la bedelía puede definir que la inscripción a éste sea obligatoria, por lo tanto al momento de realizar la inscripción al plan, también se deberá seleccionar el perfil de preferencia.

## 1) Generación Ingreso UdelaR 2023

Ingresar a la página web del SGAE: <https://bedelias.udelar.edu.uy/> clic sobre el botón **2023 INGRESOS**.



10/09/2019@UdelaR

## BIENVENIDOS

¡Bienvenidos al sitio de Autogestión Estudiantil !

El mismo forma parte del Sistema de Gestión Administrativa de la Enseñanza ( SGAE ).

Aquí podrán consultar los calendarios de cursos y exámenes, solicitar la escolaridad web y realizar inscripciones a cursos y exámenes, entre otros.

Para acceder a este sitio y a otros sistemas de la Universidad (becas, seguimiento de títulos, etc.) se diseñó un portal del estudiante el cual puede ser accedido a través de: <https://yoestudioen.udelar.edu.uy>

[Ver noticia](#)

**Noticias anteriores** Sólo importantes

No existen noticias anteriores.

[Ver más noticias](#)

A continuación, se visualizará la siguiente pantalla, antes de dar clic en el botón “Iniciar la Inscripción” deberá leer en detalle los pasos a seguir.



## Ingreso a la Udelar 2023

## Estudiante de Generación de Ingreso

## PASO 1: Preparete

Para comenzar, consultá el sitio web del servicio universitario (Facultad, Instituto, Escuela o Centro Universitario Regional) donde quieras estudiar para obtener mayor información sobre los requisitos y la documentación necesaria para la inscripción.

La certificación de haber finalizado tus estudios secundarios la tenés que solicitar donde cursaste tu último año:

- **Estudiantes de ANEP que culminan secundaria y UTU:** debés solicitar en tu centro educativo que se registre tu egreso en el sistema informático. La Udelar, conectada a ese sistema, revisa la certificación de estudios culminados de cada estudiante. Estudiantes de los liceos militar y policial también están incluidos en este sistema.
- **Estudiantes de enseñanza privada:** debés solicitarle a la institución la Fórmula 69A o B dirigida a la Udelar, que luego tendrás que subir en la plataforma de inscripciones.
- **Migrantes:** Si sos estudiante con nacionalidad extranjera o uruguaya y culminaste tus estudios secundarios o iniciaste una carrera universitaria en el exterior, consultá en : [www.udelar.edu.uy/generacion2023/migrantes](http://www.udelar.edu.uy/generacion2023/migrantes).

## PASO 2: Obtené tu identidad digital

Será necesario que obtengas una identidad digital gratuita, a la que podés acceder por estas vías:

- **Usuario Udelar:** si ya sos funcionaria/o, docente o estudiante de otra carrera, podés usar tu Usuario Udelar para ingresar al sistema.
- **Usuario GUB.UY:** lo proporciona el Estado uruguayo a través de [www.gub.uy](http://www.gub.uy). En este [tutorial](#) encontrarás los pasos a seguir para obtenerlo.
- **Usuario TUID:** lo otorga ANTEL y podés solicitarlo en [www.tuid.uy](http://www.tuid.uy). En este [tutorial](#) encontrarás los pasos a seguir para gestionarlo.

## PASO 3: Inscríbete en la Udelar

Presioná el botón «Iniciar inscripción», ubicado en la parte inferior de la pantalla. Luego, seleccioná el método de autenticación que usarás para identificarte.

**IMPORTANTE:** Después de 7 minutos de inactividad el sistema cierra la sesión web por seguridad. Te recomendamos tener toda la información necesaria y la documentación requerida escaneada y a disposición antes de empezar a hacer el trámite.

Durante el proceso de inscripción se te solicitarán además de tu información personal los siguientes documentos:

- documento de Identidad vigente;
- foto carné, y
- carné de salud vigente.

Algunas carreras pueden solicitarte otra documentación específica, así que deberás consultar antes de empezar tu inscripción en el sitio del servicio universitario correspondiente.

Antes de terminar, verificá los datos de preinscripción ingresados y luego confirmá con un clic en el botón «ACEPTAR».

Tené en cuenta que:

- Al finalizar tu preinscripción se te solicitará que aceptes los términos para el tratamiento de datos personales, [accesibles aquí](#).
- Podés chequear el estado de tu preinscripción en [www.bedelias.udelar.edu.uy](http://www.bedelias.udelar.edu.uy). Para esto, deberás dirigirte al menú superior y en la sección «Preinscripciones» hacer clic en «Consulta Ingreso Udelar». Después de autenticarte podés comprobar si tu preinscripción está pendiente, fue aprobada o rechazada.
- Deberás revisar que el correo electrónico que registres sea correcto, ya que es ahí donde recibirás la información necesaria para generar tu usuario Udelar.
- El sistema te permitirá preinscribirte de manera virtual hasta en 2 facultades o servicios y en 4 carreras en total. Para inscribirte a más carreras deberás concurrir personalmente a Bedelía.

## PASO 4: Obtené tu usuario Udelar

Una vez que la Bedelía confirme tu inscripción a la carrera, recibirás un correo con un código de activación válido por 72 horas. Es por esto que te recomendamos revisar la carpeta de SPAM o correo no deseado por si te llega allí y no a la bandeja de entrada.

Seguí los pasos que se te indican en el correo para activar tu usuario y generar tu contraseña. Con este usuario podrás acceder a todos los servicios informáticos de la Udelar.

## PASO 5: Inscríbete a los cursos

Buscá qué actividades curriculares corresponden a tu carrera (malla curricular) y cuál es el calendario de inscripciones en el sitio web de tu centro de estudios.

Cuando tengas esta información, ingresá en [www.bedelias.udelar.edu.uy](http://www.bedelias.udelar.edu.uy). Una vez allí, desde el menú superior, en la sección «INSCRIPCIONES» tenés que seleccionar la opción «Inscripción». Accedé con tus datos de usuario Udelar.

## Más información

- **FORMA: Formularios autogestionados (obligatorio)**  
Es **obligatorio** para todas y todos los estudiantes completar el formulario estadístico antes del **14 de junio de 2023**. Debes ingresar a [www.formularios.udelar.edu.uy](http://www.formularios.udelar.edu.uy) y seleccionar la opción «FormA-Estudiante de Grado». Completá todos los datos y hace click en finalizar.
- **BECAS DE APOYO**  
Accedé a toda la información sobre becas de apoyo en: [www.udelar.edu.uy/generacion2023/becas-de-apoyo-2023](http://www.udelar.edu.uy/generacion2023/becas-de-apoyo-2023)
- **TOMÁ CARRERA: Cursos preparatorios**  
Accedé a toda la información sobre los cursos de apoyo virtuales, gratuitos y abiertos en: [www.udelar.edu.uy/generacion2023/tomacarrera](http://www.udelar.edu.uy/generacion2023/tomacarrera)
- **TUTORÍAS ENTRE PARES**  
Podés acceder a tutores pares, estudiantes avanzados que te acompañarán en tu integración a la vida universitaria. Inscríbete al programa en: [www.udelar.edu.uy/generacion2023/tutorias-entre-pares/](http://www.udelar.edu.uy/generacion2023/tutorias-entre-pares/)
- **SERVICIO DE ATENCIÓN**  
Si te quedan dudas, podés contactarte con un servicio de atención personalizado por el correo: [informacion@udelar.edu.uy](mailto:informacion@udelar.edu.uy); los teléfonos: 2400 1918 o 2408 2566; y por nuestras redes sociales en [Facebook](#) [Instagram](#) y [Twitter](#).

Iniciar inscripción

## PASO 2: Obtené tu identidad digital

Tal como indica la imagen anterior el estudiante deberá obtener la identificación digital.

En esta oportunidad las opciones son:

- Usuario Udelar: para funcionarios o docentes que aún no son estudiante de Udelar.
- Usuario gub.uy: ingresá en [mi.iduruguay.gub.uy](http://mi.iduruguay.gub.uy), registrate siguiendo los pasos que allí se indican y luego concurrí a un Punto de Atención a la Ciudadanía.
- TuID – Antel: ingresá en [tuid.uy](http://tuid.uy), registrate siguiendo los pasos que allí se indican y luego concurrí presencialmente a un local habilitado de Antel o Redpagos.

## PASO 3: Inscríbete en la Udelar

Luego de obtener la identificación digital TuID – Antel, usuario gub.uy o poseer usuario Udelar podrá ingresar a realizar las preinscripciones a Carreras, CIOs o Ciclos Iniciales según corresponda.

Para esto deberá dirigirse al botón “Iniciar la Inscripción”

Se desplegará la siguiente pantalla y allí deberá seleccionar la identidad con la cual ingresar.

2023 INGRESOS

SGAE

UNIVERSIDAD DE LA REPÚBLICA - SISTEMA DE GESTIÓN ADMINISTRATIVA DE LA ENSEÑANZA

NOTICIAS PLANES DE ESTUDIO INSCRIPCIONES PREINSCRIPCIONES VERIFICAR ESTUDIANTE

Ingreso a la Udelar 2023

Generación de Ingreso

TuID - Antel

Usuario gub.uy

Usuario Udelar

Generaciones anteriores

Estudiante de Generaciones anteriores


SeCIU - SGAE - versión 14.2.0

SERVICIO CENTRAL DE INFORMÁTICA

UNIVERSIDAD DE LA REPÚBLICA URUGUAY

Por ejemplo en el caso de obtener la identificación digital “TuID- Antel”, seleccionar dicha opción y se desplegará la siguiente pantalla.

Allí deberá loguearse con el usuario TuID



Luego de logueado, el sistema se dirige a la siguiente pantalla en donde se listarán los servicios en los cuales hay período/s de preinscripciones vigentes.

### **1) Elección Carrera/ Ciclo/ CIO:**

El estudiante será dirigido a la pantalla donde deberá elegir la carrera/ciclo/cio al cual desea inscribirse, como se visualiza en la siguiente imagen.

2023

INGRESOS

SGAE



UNIVERSIDAD DE LA REPÚBLICA - SISTEMA DE GESTIÓN ADMINISTRATIVA DE LA ENSEÑANZA

NOTICIAS PLANES DE ESTUDIO INSCRIPCIONES PREINSCRIPCIONES VERIFICAR ESTUDIANTE

### Ingreso a la Udelar 2023

#### Datos personales

Documento

Nombre

#### Pasos a seguir

1

Elección  
Carrera/Ciclo/CIO

2

Ingresar datos  
personales

3

Ingresar  
bachilleratos

4

Adjuntar  
documentación

5

Confirmación

#### Seleccione la Facultad, Escuela o Centro Universitario a inscribirse

Las carreras, ciclos o CIOs que se muestran son los que tienen un período de inscripción vigente. [Ver períodos](#)

#### FACULTAD DE ARQUITECTURA, DISEÑO Y URBANISMO

#### Carreras

Carreras			
Año	Denominación carrera	Tipo	
2015	ARQUITECTURA	Grado	<a href="#">Requisito</a>
2013	LICENCIATURA EN DISEÑO INDUSTRIAL	Grado	

(1 de 1) << 1 >>

#### FACULTAD DE CIENCIAS ECONÓMICAS

#### FACULTAD DE ODONTOLOGÍA

#### FACULTAD DE VETERINARIA

#### FACULTAD DE HUMANIDADES

#### FACULTAD DE CIENCIAS SOCIALES

#### FACULTAD DE CIENCIAS

#### INSTITUTO SUPERIOR DE EDUCACIÓN FÍSICA

#### CENTRO UNIVERSITARIO REGIONAL ESTE

#### FACULTAD DE ARTES

#### Seleccione el perfil al cual desea inscribirse

Perfiles	
<input checked="" type="checkbox"/>	PERFIL PRODUCTO
<input type="checkbox"/>	PERFIL TEXTIL - INDUMENTARIA

#### Seleccione el departamento en el cual cursará la carrera, ciclo o CIO

MONTEVIDEO

Siguiente

Primero deberá seleccionar la Facultad, Centro del Interior, Instituto o Escuela para que se desplieguen los planes que tienen el período de inscripción abierto. Cuando se selecciona el plan, si el mismo tiene inscripción a perfil obligatoria, se desplegará un cuadro con los perfiles del plan, el estudiante deberá seleccionar aquel/aquellos a los que desea inscribirse, según corresponda.

Por último, deberá elegir el departamento donde cursará el plan.

Clic en Siguiente.

## 2) Ingresar datos personales

En este paso SGAE se comunicará con DNIC, y si éste último devuelve información de la persona, lo indicará con la leyenda **(\*)Estos datos fueron obtenidos de DNIC (Dirección Nacional de Identificación Civil ) y no se pueden modificar**. Tener en cuenta que DNIC sólo devolverá datos de aquellas personas que se estén preinscribiendo a la UdelaR por primera vez, es decir, los estudiantes de ingreso 2023.

Los datos que puede proporcionar DNIC son: Nombre, Primer apellido, Segundo apellido y Fecha de nacimiento y no podremos modificarlos.

En la próxima pantalla veremos un caso en el que DNIC devuelve los datos, esos campos quedarán inhabilitados para la edición.

2023  
INGRESOS

SGAE



UNIVERSIDAD DE LA REPÚBLICA - SISTEMA DE GESTIÓN ADMINISTRATIVA DE LA ENSEÑANZA

NOTICIAS PLANES DE ESTUDIO INSCRIPCIONES PREINSCRIPCIONES VERIFICAR ESTUDIANTE

### Ingreso a la Udelar 2023

#### Datos personales

Documento

#### Información seleccionada

Facultad FACULTAD DE ARQUITECTURA, DISEÑO Y URBANISMO

Carrera LICENCIATURA EN DISEÑO INDUSTRIAL

Departamento MONTEVIDEO

#### Perfiles

PERFIL PRODUCTO

#### Pasos a seguir

1

Elección  
Carrera/Ciclo/CIO

2

Ingresar datos  
personales

3

Ingresar  
bachilleratos

4

Adjuntar  
documentación

5

Confirmación

#### Ingrese los datos solicitados

#### Datos personales

(\*)Estos datos fueron obtenidos de DNIC (Dirección Nacional de Identificación Civil ) y no se pueden modificar.

Documento

Nombre(\*)

Primer apellido (\*)

Segundo apellido (\*)

Fecha de nacimiento (\*)

País de nacimiento

Uruguay

Lugar de nacimiento

MCNTEVIDEO

Teléfono

Obligatorio si no ingresa teléfono celular

Teléfono celular

Obligatorio si no ingresa teléfono

Email

.COM

Importante: Verifique que ingresó el email de forma correcta ya que la bedelia lo utilizará para comunicaciones varias.

Domicilio

Departamento del domicilio

MONTEVIDEO

Localidad del domicilio

Seleccione localidad  
ABAYUBA  
MELILLA  
MONTEVIDEO  
PAJAS BLANCAS  
SANTA CATALINA  
SANTIAGO VAZQUEZ  
TOLEDO CHICO

Barrio del domicilio

BARRIO SUR

Fecha de vencimiento carné de salud

Volver

Continuar



Clic en Continuar luego de completar los datos.

### 3) Ingresar bachilleratos

2023  
INGRESOS

**SGAE**

cuenta

UNIVERSIDAD DE LA REPÚBLICA - SISTEMA DE GESTIÓN ADMINISTRATIVA DE LA ENSEÑANZA

NOTICIAS PLANES DE ESTUDIO INSCRIPCIONES PREINSCRIPCIONES VERIFICAR ESTUDIANTE

#### Ingreso a la Udelar 2023

**Datos personales**  
Documento

**Información seleccionada**  
Facultad FACULTAD DE ARQUITECTURA, DISEÑO Y URBANISMO  
Carrera LICENCIATURA EN DISEÑO INDUSTRIAL  
Departamento MONTEVIDEO

**Perfiles**  
PERFIL PRODUCTO

**Pasos a seguir**

- 1 Elección Carrera/Ciclo/CIO
- 2 Ingresar datos personales
- 3 Ingresar bachilleratos**
- 4 Adjuntar documentación
- 5 Confirmación

Bachilleratos realizados en Uruguay								
	Bachillerato	Orientación	Instituto	Fecha fin	Asignaturas pendientes	Visado	Origen	Adjunto
<input checked="" type="radio"/>	DERECHO (*)	HUMANÍSTICO	RIO NEGRO DEPTAL.	29/11/2021	0	Sí	Secundaria	---

(\*) La información es proporcionada por ANEP

En caso de que falte algún bachillerato que haya finalizado, puede ingresarlo a continuación  
Puede ingresar 4 bachilleratos manualmente como máximo.

Quitar bachillerato

Agregar bachillerato

Otros estudios previos			
	Estudio previo	Fecha finalización	Adjunto
<input type="checkbox"/>			

No se han agregado otros estudios previos.

Puede ingresar 3 estudios previos manualmente como máximo.

Quitar estudio previo

Agregar estudio previo

Volver

**Continuar**

Aquí se visualizan 2 cuadros:

- Bachilleratos realizados en Uruguay
- Otros estudios previos

En el apartado de Bachilleratos, se listarán los que fueron precargados por **ANEP** que se distinguirán con (\*) **La información es proporcionada por ANEP**, y los que sean agregados en este paso por el estudiante que se distinguen con (\*\*\*) **Este bachillerato no está entre los proporcionados por ANEP. Recuerde que debe concurrir al centro de estudios a pedir el visado.**

En este ejemplo vemos que **ANEP** devolvió información sobre los bachilleratos realizados por la persona.

Los bachilleratos proporcionados por **ANEP** no podrán quitarse.

Para agregar un nuevo bachillerato se deberá seleccionar el botón “Agregar bachillerato”, se abrirá la pestaña que se muestra en las siguientes imágenes, para que complete con los datos del bachillerato que realizó, luego deberá clicar en el botón Aceptar.

**Agregar bachilleratos**

**Ingrese otros bachilleratos realizados**

**Departamento del instituto**  
Seleccione el departamento del instituto

**Instituto**  
Seleccione su instituto de procedencia

**Bachillerato**

	Nombre	Orientación
<input checked="" type="radio"/>	ARTE Y COMUNICACIÓN	ARTE Y COMUNICACIÓN
<input type="radio"/>	ARTE Y EXPRESIÓN	DIV.ARTE Y EXPRESIÓN
<input type="radio"/>	ARTICULACION	AREA ELECTROTECNIA ELECTRONICA
<input type="radio"/>	ARTICULACION	TURISMO
<input type="radio"/>	ARTICULACION E. M. S.	AGRARIO

**Agregar bachilleratos**

<input type="radio"/>	ARTE Y EXPRESION	DIV. ARTE Y EXPRESION
<input type="radio"/>	ARTICULACION	AREA ELECTROTECNIA ELECTRONICA
<input type="radio"/>	ARTICULACION	TURISMO
<input type="radio"/>	ARTICULACION E. M. S.	AGRARIO

1 2 3 4 5 6 7 8 9 10

Fecha de fin de bachillerato

Asignaturas pendientes

Certificado  
 Dependiendo de los estudios previos se debe adjuntar: la fórmula 69A, 69B, certificado de egreso de UTU

**Ejemplos**

- Los archivos deben tener formato pdf, png, jpeg o jpg y no superar el tamaño de 3MB cada uno.

+ Examinar... Subir Cancelar

Cancelar Aceptar

Agregue todos los bachilleratos que haya realizado.

Para Bachilleratos realizados en instituciones privadas será obligatorio adjuntar Certificado de egreso.

Si cuenta con bachillerato de liceo público o UTU y esa información no proviene de **ANEP**, podrá ingresarla, y posteriormente concurrir a regularizar su situación al centro de estudio correspondiente.

Tener en cuenta que los bachilleratos no ingresados en este punto, no podrán ser agregados posteriormente.

*Podrá ingresar manualmente 4 bachilleratos como máximo.*

También se permite ingresar **Otros estudios previos** (último recuadro). Deberá seleccionar la opción "Agregar estudio previo", se abrirá la pestaña que se muestra en la siguiente imagen, y allí deberá completar con la información del estudio previo que realizó. Clic en Aceptar.

**Agregar estudios previos**

Ingrese otros estudios previos

En caso de contar con otros estudios previos, puede ingresarlos a continuación.

Estudio previo

Seleccione el estudio previo

Fecha de fin (en caso que sea un estudio culminado)

Certificado  
 Dependiendo de los estudios previos se debe adjuntar: título de la Universidad de la República, IPA, INET o Magisterio, etc

- Los archivos deben tener formato pdf, png, jpeg o jpg y no superar el tamaño de 3MB cada uno.

+ Examinar... Subir Cancelar

Cancelar Aceptar

***Podrá ingresar 3 estudios previos como máximo.***

Clic en Continuar luego de agregar el/los bachillerato/s y/o estudios previos correspondiente/s.

En la siguiente pantalla deberá adjuntar la documentación respetando los formatos y tamaño de cada archivo.

## 4) Adjuntar documentación

### Ingreso a la Udelar 2023

**Datos personales**

Documento

**Información seleccionada**

Facultad FACULTAD DE ARQUITECTURA, DISEÑO Y URBANISMO  
Carrera LICENCIATURA EN DISEÑO INDUSTRIAL  
Departamento MONTEVIDEO

**Perfiles**

PERFIL PRODUCTO


**Pasos a seguir**

- 1 Elección Carrera/Ciclo/CIO
- 2 Ingresar datos personales
- 3 Ingresar bachilleratos
- 4 Adjuntar documentación**
- 5 Confirmación

**Adjunte los archivos solicitados**

**Archivos Adjuntos**

- Los archivos deben tener formato pdf, png, jpeg o jpg y no superar el tamaño de 3MB cada uno.
- Sólo se listan documentos que aún no han sido adjuntados. Documento de identidad, certificado de estudios previos y la foto sólo son requeridos para estudiantes que ingresan por primera vez a Udelar.

Tipo	Adjunto
DOCUMENTO ANVERSO	El archivo de nombre CI 5.XXX.XXX-X.pdf fue cargado. <input type="button" value="Cancelar"/>
DOCUMENTO REVERSO	<input type="button" value="+ Examinar..."/> <input type="button" value="Subir"/> <input type="button" value="Cancelar"/>
FOTO (*)	<input type="button" value="+ Examinar..."/> <input type="button" value="Subir"/> <input type="button" value="Cancelar"/>  FOTO..... 113.5... <input type="button" value="x"/>
CARNÉ SALUD ANVERSO	<input type="button" value="+ Examinar..."/> <input type="button" value="Subir"/> <input type="button" value="Cancelar"/>
CARNÉ SALUD REVERSO	<input type="button" value="+ Examinar..."/> <input type="button" value="Subir"/> <input type="button" value="Cancelar"/>
OTRO Descripción <input type="text"/>	<input type="button" value="+ Examinar..."/> <input type="button" value="Subir"/> <input type="button" value="Cancelar"/>
OTRO Descripción <input type="text"/>	<input type="button" value="+ Examinar..."/> <input type="button" value="Subir"/> <input type="button" value="Cancelar"/>
OTRO Descripción <input type="text"/>	<input type="button" value="+ Examinar..."/> <input type="button" value="Subir"/> <input type="button" value="Cancelar"/>
OTRO Descripción <input type="text"/>	<input type="button" value="+ Examinar..."/> <input type="button" value="Subir"/> <input type="button" value="Cancelar"/>

(\*) Datos adjuntos obligatorios.

Al "Examinar" y seleccionar el archivo, se habilita la opción "Subir". También permite "Cancelar" en caso de que el archivo subido no sea el correcto.

Si se adjunta un documento en el campo "OTRO" se debe ingresar una descripción.

Los datos adjuntos obligatorios están marcados con un asterisco. *Tener en cuenta que en el caso de que DNIC haya devuelto los datos de identificación, no será obligatorio adjuntar el Documento anverso. En caso de que DNIC no haya devuelto datos, el campo Documento anverso será obligatorio (\*).*

Luego de subir los adjuntos correspondientes, clic en Continuar.

## 5) Confirmación

2023 INGRESOS

SGAE

UNIVERSIDAD DE LA REPÚBLICA - SISTEMA DE GESTIÓN ADMINISTRATIVA DE LA ENSEÑANZA

NOTICIAS PLANES DE ESTUDIO INSCRIPCIONES PREINSCRIPCIONES VERIFICAR ESTUDIANTE

### Ingreso a la Udelar 2023

#### Pasos a seguir



### Confirmar preinscripción

#### Datos personales

Documento  
Nombre  
Primer apellido  
Segundo apellido  
Fecha nacimiento  
País nacimiento Uruguay  
Lugar nacimiento MONTEVIDEO  
Teléfono celular  
Email  
Domicilio

#### Bachilleratos realizados

Nombre	Instituto de procedencia	Fecha fin	Asignaturas pendientes	Visado	Origen
DERECHO	RIO NEGRO DEPTAL.	29/11/2021	0	Sí	Secundaria

#### Archivos Adjuntos

##### Tipo

No se adjuntaron archivos.

#### Otros estudios previos

Nombre	Fecha fin
No tiene otros estudios previos.	

#### Archivos Adjuntos

##### Tipo

No se adjuntaron archivos.

#### Datos preinscripción

Servicio: FADU  
Carrera: 2013 - LICENCIATURA EN DISEÑO INDUSTRIAL  
Departamento: MONTEVIDEO

#### Perfiles

PERFIL PRODUCTO

#### Archivos Adjuntos

##### Tipo

DOCUMENTO ANVERSO

FOTO

#### Información adicional

#### Consentimiento

He leído y acepto los términos para el tratamiento de mis datos que figuran [AQUÍ](#)  
(Recuerde leer los términos del consentimiento antes de marcar la celda)

Volver

**Aceptar**

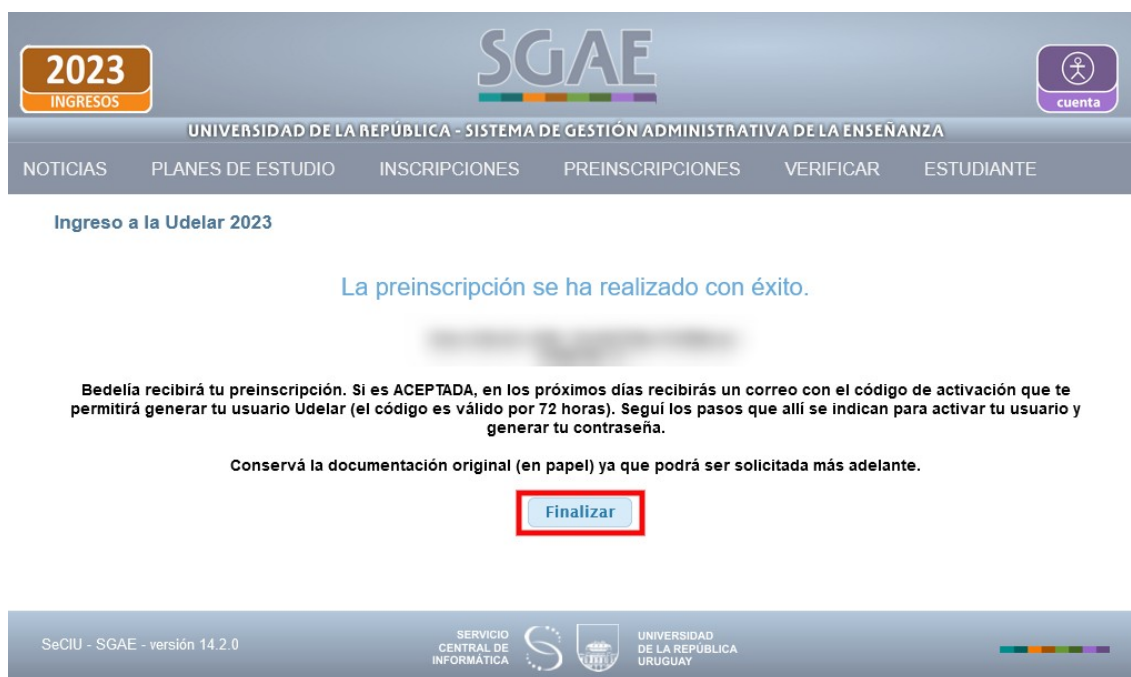
Se visualiza la pantalla con los datos ingresados, se puede Volver en caso de necesitar modificar alguno.

En el campo de información adicional podrá ingresar si lo desea algunas observaciones para la bedelía.

Al final encontrará el apartado Consentimiento, donde deberá indicar que acepta las políticas de uso de datos que se detallan en el **link** que se encuentra allí.

Para confirmar la preinscripción seleccionar botón Aceptar.

En la siguiente pantalla se visualiza el mensaje de éxito.



The screenshot shows the SGAE (Servicio Central de Informática) website interface. At the top, there is a navigation bar with the year '2023 INGRESOS' on the left, the 'SGAE' logo in the center, and a 'cuenta' (account) icon on the right. Below the navigation bar, the text 'UNIVERSIDAD DE LA REPÚBLICA - SISTEMA DE GESTIÓN ADMINISTRATIVA DE LA ENSEÑANZA' is displayed. A menu bar contains links for 'NOTICIAS', 'PLANES DE ESTUDIO', 'INSCRIPCIONES', 'PREINSCRIPCIONES', 'VERIFICAR', and 'ESTUDIANTE'. The main content area features a blue heading 'Ingreso a la Udelar 2023' and a confirmation message: 'La preinscripción se ha realizado con éxito.' Below this, a blurred area contains a message: 'Bedelia recibirá tu preinscripción. Si es ACEPTADA, en los próximos días recibirás un correo con el código de activación que te permitirá generar tu usuario Udelar (el código es válido por 72 horas). Seguí los pasos que allí se indican para activar tu usuario y generar tu contraseña.' A red box highlights the 'Finalizar' button. At the bottom, the footer includes 'SeCIU - SGAE - versión 14.2.0', the 'SERVICIO CENTRAL DE INFORMÁTICA' logo, and the 'UNIVERSIDAD DE LA REPÚBLICA URUGUAY' logo.

Al dar clic en Finalizar, se pasará a la siguiente pantalla dónde se muestra la inscripción con estado PENDIENTE.



## Ingreso a la Udelar 2023

## Datos personales

Documento  
Nombre  
Apellidos  
E-Mail

## Ver más

País de nacimiento Uruguay  
Departamento MONTEVIDEO  
Fecha de nacimiento 09/02/1997  
Celular  
Domicilio

## Bachilleratos realizados

Nombre	Instituto de procedencia	Orientación	Fecha fin	Asignaturas pendientes
DERECHO	RIO NEGRO DEPTAL.	HUMANÍSTICO	29/11/2021	0

## Preinscripciones

Servicio	Tipo	Plan/Ciclo/cio	Perfil/Perfiles	Departamento	Estado	Fecha
FACULTAD DE ARQUITECTURA, DISEÑO Y URBANISMO	Plan	2013 - LICENCIATURA EN DISEÑO INDUSTRIAL	PERFIL PRODUCTO	MONTEVIDEO	PENDIENTE	13/01/2023

## Nueva preinscripción

## Bachilleratos realizados en Uruguay

Bachillerato	Orientación	Instituto	Fecha fin	Asignaturas pendientes	Visado	Ingresado por	
DERECHO (*)	HUMANÍSTICO	RIO NEGRO DEPTAL.	29/11/2021	0	Sí	Secundaria	No tiene adj.

(\*) La información es proporcionada por ANEP

## Otros estudios previos

Estudio previo	Fecha finalización	Ingresado por	
No se han agregado otros estudios previos.			

## Archivos Adjuntos

Tipo	Adjunto
DOCUMENTO ANVERSO	Fecha: 13/01/2023 ↓
DOCUMENTO REVERSO	No tiene.
CERTIFICADO DE ESTUDIOS PREVIOS	No tiene.
FOTO	Fecha: 13/01/2023 ↓
CARNÉ SALUD ANVERSO	No tiene.
CARNÉ SALUD REVERSO	No tiene.
OTRO	No tiene.
OTRO	No tiene.
OTRO	No tiene.
OTRO	No tiene.

Agregar adjuntos

Modificar adjuntos

## ADVERTENCIA:

Las preinscripciones en estado PENDIENTE están a la espera de ser APROBADAS o RECHAZADAS por bedelia.

El estado ACEPTADO indica que la bedelia procesó la preinscripción y aprobó la misma, a la brevedad le estará llegando al correo electrónico indicado, el código de activación para generar su usuario Udelar.

El estado RECHAZADO indica que usted no cumple con los requisitos para la preinscripción realizada. En caso de reclamos comunicarse con la bedelia correspondiente.

En esta pantalla se muestra el estado de la/s preinscripción/es, las mismas pueden consultarse en todo momento, y permite realizar nuevas.

Si el estado es RECHAZADO y la bedefía indicó una observación la visualizará aquí.

En cuanto a los adjuntos, el estudiante puede visualizarlos y Agregar si aún tiene disponible opciones para hacerlo.

En caso de que la bedefía al procesar la preinscripción le indique que debe volver a subir un archivo lo visualizará en esta misma pantalla, pudiendo modificar el/los adjuntos indicados.

## Ejemplo de Modificar Adjuntos:

**2023**  
INGRESOS

**SGAE**

 cuenta

UNIVERSIDAD DE LA REPÚBLICA - SISTEMA DE GESTIÓN ADMINISTRATIVA DE LA ENSEÑANZA

NOTICIAS PLANES DE ESTUDIO INSCRIPCIONES PREINSCRIPCIONES VERIFICAR ESTUDIANTE

### Ingreso a la Udelar 2023

Datos personales	
Documento	
Nombre	
Apellidos	
E-Mail	

Ver más

Preinscripciones						
Servicio	Tipo	Plan/Ciclo/cio	Perfil/Perfiles	Departamento	Estado	Fecha
FACULTAD DE ARQUITECTURA, DISEÑO Y URBANISMO	Plan	2013 - LICENCIATURA EN DISEÑO INDUSTRIAL	PERFIL PRODUCTO	MONTEVIDEO	PENDIENTE	13/01/2023

### Nueva preinscripción

Bachilleratos realizados en Uruguay							
Bachillerato	Orientación	Instituto	Fecha fin	Asignaturas pendientes	Visado	Ingresado por	
DERECHO (*)	HUMANÍSTICO	RIO NEGRO DEPTAL.	29/11/2021	0	Sí	Secundaria	No tiene adj.

(\*) La información es proporcionada por ANEP

Otros estudios previos			
Estudio previo	Fecha finalización	Ingresado por	
No se han agregado otros estudios previos.			

Archivos Adjuntos	
Tipo	Adjunto
DOCUMENTO ANVERSO	Fecha: 13/01/2023 ↓ <b>El adjunto debe volver a subirse</b> Servicio que lo solicita: FADU Comentario: NO LEGIBLE, VOLVER A SUBIR
DOCUMENTO REVERSO	No tiene.
CERTIFICADO DE ESTUDIOS PREVIOS	No tiene.
FOTO	Fecha: 13/01/2023 ↓
CARNÉ SALUD ANVERSO	No tiene.
CARNÉ SALUD REVERSO	No tiene.
OTRO	No tiene.
OTRO	No tiene.
OTRO	No tiene.
OTRO	No tiene.

Agregar adjuntos

Modificar adjuntos

### ADVERTENCIA:

Las preinscripciones en estado PENDIENTE están a la espera de ser APROBADAS o RECHAZADAS por bedelia.

El estado ACEPTADO indica que la bedelia procesó la preinscripción y aprobó la misma, a la brevedad le estará llegando al correo electrónico indicado, el código de activación para generar su usuario Udelar.

El estado RECHAZADO indica que usted no cumple con los requisitos para la preinscripción realizada. En caso de reclamos comunicarse con la bedelia correspondiente.

En el adjunto aparece un mensaje que indica “El adjunto debe volver a subirse” en color rojo, se indica el servicio que lo solicitó y el comentario.

Para modificarlo, dar clic en botón Modificar adjuntos.

**2023**  
INGRESOS

**SGAE**

UNIVERSIDAD DE LA REPÚBLICA - SISTEMA DE GESTIÓN ADMINISTRATIVA DE LA ENSEÑANZA

NOTICIAS PLANES DE ESTUDIO INSCRIPCIONES PREINSCRIPCIONES VERIFICAR ESTUDIANTE

**Ingreso a la Udelar 2023**

**Pasos a seguir**

**1**  
Adjuntar documentación

**2**  
Confirmación

**Archivos Adjuntos**

- Los archivos deben tener formato pdf, png, jpeg o jpg y no superar el tamaño de 3MB cada uno.
- Sólo se listan documentos que aún no han sido adjuntados. Documento de identidad, certificado de estudios previos y la foto sólo son requeridos para estudiantes que ingresan por primera vez a Udelar.

Tipo	Adjunto
DOCUMENTO ANVERSO	<p><b>El adjunto debe volver a subirse</b></p> <p>Servicio que lo solicita: FADU</p> <p>Comentario: NO LEGIBLE, VOLVER A SUBIR</p> <p>+ Examinar... Subir Cancelar</p>

Volver **Siguiente**

**ADVERTENCIA:**  
Solamente se pueden modificar los adjuntos que bedelías haya indicado que requieren subir una nueva versión.

SeCIU - SGAE - versión 14.2.0

SERVICIO CENTRAL DE INFORMÁTICA

UNIVERSIDAD DE LA REPÚBLICA URUGUAY

Se habilita el botón “Examinar” para subir nuevamente el adjunto, luego de dar clic en Siguiente, el sistema se dirige a la pantalla de confirmación.

Al confirmar retorna a la pantalla de preinscripciones y adjuntos.

## Ingreso a la Udelar 2023

## Datos personales

Documento

Nombre

Apellidos

E-Mail

[Ver más](#)

## Preinscripciones

Servicio	Tipo	Plan/Ciclo/cio	Perfil/Perfiles	Departamento	Estado	Fecha
FACULTAD DE ARQUITECTURA, DISEÑO Y URBANISMO	Plan	2013 - LICENCIATURA EN DISEÑO INDUSTRIAL	PERFIL PRODUCTO	MONTEVIDEO	PENDIENTE	13/01/2023

## Nueva preinscripción

## Bachilleratos realizados en Uruguay



Bachillerato	Orientación	Instituto	Fecha fin	Asignaturas pendientes	Visado	Ingresado por	
DERECHO (*)	HUMANÍSTICO	RIO NEGRO DEPTAL.	29/11/2021	0	Sí	Secundaria	No tiene adj.

(\*) La información es proporcionada por ANEP

## Otros estudios previos

Estudio previo	Fecha finalización	Ingresado por		
No se han agregado otros estudios previos.				

## Archivos Adjuntos

Tipo	Adjunto
DOCUMENTO ANVERSO	Fecha: 13/01/2023  <b>Nueva versión</b> Servicio asociado: FADU
DOCUMENTO REVERSO	No tiene.
CERTIFICADO DE ESTUDIOS PREVIOS	No tiene.
FOTO	Fecha: 13/01/2023 
CARNÉ SALUD ANVERSO	No tiene.
CARNÉ SALUD REVERSO	No tiene.
OTRO	No tiene.
OTRO	No tiene.
OTRO	No tiene.
OTRO	No tiene.

[Agregar adjuntos](#)
[Modificar adjuntos](#)

## ADVERTENCIA:

Las preinscripciones en estado PENDIENTE están a la espera de ser APROBADAS o RECHAZADAS por bedelía.

El estado ACEPTADO indica que la bedelía procesó la preinscripción y aprobó la misma, a la brevedad le estará llegando al correo electrónico indicado, el código de activación para generar su usuario Udelar.

El estado RECHAZADO indica que usted no cumple con los requisitos para la preinscripción realizada. En caso de reclamos comunicarse con la bedelía correspondiente.

Podrá visualizar que se adjuntó correctamente la nueva versión. La bedelía deberá procesar este nuevo adjunto.

### **PASO 3)**

Cuando la bedelía acepta la preinscripción (Estado Aceptado) el sistema genera el PDF con el código de activación (como el que se muestra a continuación), el mismo se enviará de forma automática al correo electrónico del estudiante para crear el usuario UdelaR, el código tiene un tiempo de validez de 72 horas.

#### **Activación de cuenta de usuario**

**Nombre: JUANA** ██████████

Para poder acceder a los sistemas y servicios de la Universidad de la República usted debe activar su cuenta de usuario. Para esto, deberá ingresar al sitio <https://login.udelar.edu.uy> y allí seleccionar la opción: "Activar Usuario". Debe ingresar:

Número de documento, incluyendo dígito verificador: **30** ██████████

Código de Activación: **912440**

En el proceso de activación se enviará un email a la dirección: ██████████

Este código de activación tendrá un tiempo de validez de 72 hs a partir de la fecha de emisión. Pasado ese periodo deberá solicitar un nuevo código.

#### **CONDICIONES DE USO:**

Usted está obligado a hacer un uso adecuado del código de activación y del usuario y contraseña generados. Esto implica que debe mantener su contraseña en secreto, y por lo tanto no debe divulgar su contraseña a nadie que la solicite por correo electrónico, teléfono o de cualquier otra forma. Ningún funcionario o sector de la Universidad de la República le solicitarán la contraseña. Si le llega un correo electrónico solicitándola, no responda bajo ninguna circunstancia.

El uso inadecuado de cualquiera de dichos elementos habilitará a la Universidad de la República a revocar la habilitación de su cuenta de usuario.

El correo electrónico declarado en su inscripción será utilizado para el envío de comunicaciones del Sistema.

## **2) Estudiantes de generaciones anteriores.**

Los estudiantes que ya cuentan con usuario UdelaR, deberán ingresar con el mismo para realizar la preinscripción.

Preinscripciones a planes, ciclos o cursos

Datos personales

Documento  
Nombre  
Apellidos  
E-Mail  
Celular

Solicitar cambio email

Preinscripciones

Servicio	Tipo	Plan/Ciclo/cio	Departamento	Estado	Fecha
FACULTAD DE DERECHO	Plan	2016 - ABOGACIA	MONTEVIDEO	PENDIENTE	09/11/2022

Nueva preinscripción

Bachilleratos realizados en Uruguay

Bachillerato	Orientación	Instituto	Fecha fin	Asignaturas pendientes	Visado	Ingresado por	
---	---	LICEO 65 DE MAROÑAS	31/12/2013	0	---	CCEE	No tiene adj.

En caso de que falte algún bachillerato que haya finalizado, puede ingresarlo a continuación. Puede ingresar 4 bachilleratos manualmente como máximo.

Agregar bachillerato

Otros estudios previos

Estudio previo	Fecha finalización	Ingresado por
No se han agregado otros estudios previos.		

Puede ingresar 3 estudios previos manualmente como máximo.

Agregar estudio previo

Archivos Adjuntos

Tipo	Adjunto
DOCUMENTO ANVERSO	Fecha: 09/11/2022 ↓
DOCUMENTO REVERSO	Fecha: 09/11/2022 ↓
CERTIFICADO DE ESTUDIOS PREVIOS	No tiene.
FOTO	Fecha: 09/11/2022 ↓
CARNÉ SALUD ANVERSO	Fecha: 24/11/2022 ↓
CARNÉ SALUD REVERSO	No tiene.
OTRO	No tiene.
OTRO	No tiene.
OTRO	No tiene.
OTRO	No tiene.

Agregar adjuntos

Modificar adjuntos

ADVERTENCIA:

Las preinscripciones en estado PENDIENTE están a la espera de ser APROBADAS o RECHAZADAS por bedelia.

El estado ACEPTADO indica que la bedelia procesó la preinscripción y aprobó la misma, a la brevedad le estará llegando al correo electrónico indicado, el código de activación para generar su usuario UdelaR.

El estado RECHAZADO indica que usted no cumple con los requisitos para la preinscripción realizada. En caso de reclamos comunicarse con la bedelia correspondiente.



En esta pantalla se visualizan algunos de nuestros datos personales, las preinscripciones que hayamos realizado y los archivos adjuntados anteriormente.

El estudiante podrá solicitar el cambio de correo registrado en SGAE si el mismo no coincide con el que utiliza actualmente, debe hacer clic en el botón "Solicitar cambio de email". Esta solicitud será procesada posteriormente por la bedelía del servicio.

En el recuadro "Bachilleratos realizados en Uruguay" el estudiante verá los que ya tiene ingresados en SGAE, éstos serán los que indicó en alguna inscripción a carrera, ciclo o CIO anterior. El estudiante no podrá modificar éstos bachilleratos.

En el recuadro "Otros estudios previos" visualizará los estudios previos, si los tiene, que indicó en alguna inscripción a carrera, ciclo o CIO anterior. El estudiante no podrá modificar éstos estudios previos.

Para realizar una nueva preinscripción, clic en el botón "Nueva preinscripción"

# 1) Elección Carrera/ Ciclo/ CIO:

2023  
INGRESOS

UNIVERSIDAD DE LA REPÚBLICA - SISTEMA DE GESTIÓN ADMINISTRATIVA DE LA ENSEÑANZA

NOTICIAS PLANES DE ESTUDIO INSCRIPCIONES PREINSCRIPCIONES VERIFICAR ESTUDIANTE

Preinscripciones a planes, ciclos o cios

Pasos a seguir

- 1**  
Elección  
Carrera/Ciclo/CIO
- 2  
Adjuntar  
documentación
- 3  
Agregar  
bachilleratos y  
estudios previos
- 4  
Confirmación

Seleccione la Facultad, Escuela o Centro Universitario a inscribirse

Las carreras, ciclos o CIOs que se muestran son los que tienen un período de inscripción vigente. [Ver períodos](#)

FACULTAD DE ARQUITECTURA, DISEÑO Y URBANISMO

Carreras

Año	Denominación carrera	Tipo	
2015	ARQUITECTURA	Grado	Requisito
2013	LICENCIATURA EN DISEÑO INDUSTRIAL	Grado	

(1 de 1)

FACULTAD DE CIENCIAS ECONÓMICAS

FACULTAD DE ODONTOLOGÍA

FACULTAD DE VETERINARIA

FACULTAD DE HUMANIDADES

FACULTAD DE CIENCIAS SOCIALES

FACULTAD DE CIENCIAS

INSTITUTO SUPERIOR DE EDUCACIÓN FÍSICA

CENTRO UNIVERSITARIO REGIONAL ESTE

FACULTAD DE ARTES

Seleccione el perfil al cual desea inscribirse

Perfiles

PERFIL PRODUCTO

PERFIL TEXTIL - INDUMENTARIA

Seleccione el departamento en el cual cursará la carrera, ciclo o CIO

MONTEVIDEO

Volver **Siguiente**

SeCIU - SGAE - versión 14.2.0

SERVICIO CENTRAL DE INFORMÁTICA

UNIVERSIDAD DE LA REPÚBLICA URUGUAY

Primero deberá seleccionar la Facultad, Centro del Interior, Instituto o Escuela para que se desplieguen los planes que tienen el período de inscripción abierto. Cuando se selecciona el plan, si el mismo tiene inscripción a perfil obligatoria, se desplegará un cuadro con los perfiles del plan, el estudiante deberá seleccionar aquel/aquellos a los que desea inscribirse, según corresponda.

Por último, deberá elegir el departamento donde cursará el plan.

Clic en Siguiente.

## 2) ADJUNTAR DOCUMENTACIÓN

**2023**  
INGRESOS

**SGAE**

cuenta

UNIVERSIDAD DE LA REPÚBLICA - SISTEMA DE GESTIÓN ADMINISTRATIVA DE LA ENSEÑANZA

NOTICIAS PLANES DE ESTUDIO INSCRIPCIONES PREINSCRIPCIONES VERIFICAR ESTUDIANTE

Preinscripciones a planes, ciclos o cios


**Pasos a seguir**

- 1 Elección Carrera/Ciclo/CIO
- 2 Adjuntar documentación**
- 3 Agregar bachilleratos y estudios previos
- 4 Confirmación

**Archivos Adjuntos**

- Los archivos deben tener formato pdf, png, jpeg o jpg y no superar el tamaño de 3MB cada uno.
- Sólo se listan documentos que aún no han sido adjuntados. Documento de identidad, certificado de estudios previos y la foto sólo son requeridos para estudiantes que ingresan por primera vez a Udelar.

Tipo	Adjunto
CARNÉ SALUD REVERSO	<input type="button" value="+ Examinar..."/> <input type="button" value="Subir"/> <input type="button" value="Cancelar"/>
OTRO Descripción <input type="text" value="ESCOLARIDAD FCEA"/> <input <="" td="" type="button" value="?"/> <td><input type="button" value="+ Examinar..."/> <input type="button" value="Subir"/> <input type="button" value="Cancelar"/> Escolar... 1.1 KB <input type="button" value="x"/></td>	<input type="button" value="+ Examinar..."/> <input type="button" value="Subir"/> <input type="button" value="Cancelar"/> Escolar... 1.1 KB <input type="button" value="x"/>
OTRO Descripción <input type="text"/> <input <="" td="" type="button" value="?"/> <td><input type="button" value="+ Examinar..."/> <input type="button" value="Subir"/> <input type="button" value="Cancelar"/></td>	<input type="button" value="+ Examinar..."/> <input type="button" value="Subir"/> <input type="button" value="Cancelar"/>
OTRO Descripción <input type="text"/> <input <="" td="" type="button" value="?"/> <td><input type="button" value="+ Examinar..."/> <input type="button" value="Subir"/> <input type="button" value="Cancelar"/></td>	<input type="button" value="+ Examinar..."/> <input type="button" value="Subir"/> <input type="button" value="Cancelar"/>
OTRO Descripción <input type="text"/> <input <="" td="" type="button" value="?"/> <td><input type="button" value="+ Examinar..."/> <input type="button" value="Subir"/> <input type="button" value="Cancelar"/></td>	<input type="button" value="+ Examinar..."/> <input type="button" value="Subir"/> <input type="button" value="Cancelar"/>

SeCIU - SGAE - versión 14.2.0 

En el paso 2 permite adjuntar Documento, Certificado de estudios previos, Foto, Carné de salud y Otros (cuatro en total), todos campos opcionales.

Recordar que deberá visitar previamente la página web de la Facultad, Centro del Interior, Instituto o Escuela correspondiente para obtener mayor información sobre los requisitos y documentación necesaria para la inscripción.

Al "Examinar" y seleccionar el archivo, se habilita la opción "Subir". También permite "Cancelar" en caso de que el archivo subido no sea el correcto.

En el caso de adjuntar archivos de tipo "OTRO", deberá ingresar obligatoriamente una descripción.

Luego de subir todos los adjuntos necesarios clic en el botón Siguiente.

### 3) AGREGAR BACHILLERATOS Y ESTUDIOS PREVIOS

**2023 INGRESOS** **SGAE** **cuenta**

UNIVERSIDAD DE LA REPÚBLICA - SISTEMA DE GESTIÓN ADMINISTRATIVA DE LA ENSEÑANZA

NOTICIAS PLANES DE ESTUDIO INSCRIPCIONES PREINSCRIPCIONES VERIFICAR ESTUDIANTE

#### Preinscripciones a planes, ciclos o cios

**Pasos a seguir**

- 1 Elección Carrera/Ciclo/CIO
- 2 Adjuntar documentación
- 3 Agregar bachilleratos y estudios previos**
- 4 Confirmación

Bachilleratos realizados en Uruguay							
Bachillerato	Orientación	Instituto	Fecha fin	Asignaturas pendientes	Visado	Ingresado por	Adjunto
---	---	LICEO 65 DE MAROÑAS	31/12/2013	0	---	CCEE	No tiene adj.

En caso de que falte algún bachillerato que haya finalizado, puede ingresarlo a continuación. Puede ingresar 4 bachilleratos manualmente como máximo.

**Agregar bachillerato**

Otros estudios previos			
Estudio previo	Fecha finalización	Ingresado por	Adjunto
No se han agregado otros estudios previos.			

Puede ingresar 3 estudios previos manualmente como máximo.

**Agregar estudio previo**

**Volver** **Siguiente**

SeCIU - SGAE - versión 14.2.0 **S** **UNIVERSIDAD DE LA REPÚBLICA URUGUAY**

Para agregar bachilleratos, clic en el botón "Agregar bachilleratos" para que se abra el formulario.

#### Agregar bachilleratos

**Ingrese otros bachilleratos realizados**

**Departamento del instituto**  
Seleccione el departamento del instituto

**Instituto**  
Seleccione su instituto de procedencia

**Bachillerato**

	Nombre	Orientación
<input type="radio"/>	ABOGACÍA	ABOGACÍA
<input type="radio"/>	AGRIMENSURA	AGRIMENSURA
<input type="radio"/>	AGRONOMÍA	BIOLÓGICO
<input type="radio"/>	ARQUITECTURA	CIENTÍFICO
<input type="radio"/>	ARTE Y COMUNICACIÓN	ARTE Y COMUNICACIÓN

**Siguiente**

**Agregar bachilleratos**

<input type="radio"/>	AGRIMENSURA	AGRIMENSURA
<input type="radio"/>	AGRONOMÍA	BIOLÓGICO
<input type="radio"/>	ARQUITECTURA	CIENTÍFICO
<input type="radio"/>	ARTE Y COMUNICACIÓN	ARTE Y COMUNICACIÓN

1 2 3 4 5 6 7 8 9 10

**Asignaturas pendientes**

Fecha de fin de bachillerato

**Certificado**  
 Dependiendo de los estudios previos se debe adjuntar: la fórmula 69A, 69B, certificado de egreso de UTU

**Ejemplos**

- Los archivos deben tener formato pdf, png, jpeg o jpg y no superar el tamaño de 3MB cada uno.

+ Examinar... Subir Cancelar

Cancelar Aceptar

Agregue todos los bachilleratos que haya realizado.

También se permite ingresar Otros estudios previos (último recuadro). Deberá seleccionar la opción “Agregar estudio previo”, se abrirá la pestaña que se muestra en la siguiente imagen, y allí deberá completar con la información del estudio previo que realizó. Clic en Aceptar.

Agregar estudios previos ✕

**Ingrese otros estudios previos**

En caso de contar con otros estudios previos, puede ingresarlos a continuación.

**Estudio previo**

Seleccione el estudio previo

Fecha de fin (en caso que sea un estudio culminado)

**Certificado**  
Dependiendo de los estudios previos se debe adjuntar: título de la Universidad de la República, IPA, INET o Magisterio, etc

- Los archivos deben tener formato pdf, png, jpeg o jpg y no superar el tamaño de 3MB cada uno.

Luego de ingresar el/los bachilleratos y/o estudio/s previos correspondientes, clic en Siguiente.

## 4) CONFIRMACIÓN

### Preinscripciones a planes, ciclos o cios

#### Pasos a seguir

1

Elección  
Carrera/Ciclo/CIO

2

Adjuntar  
documentación

3

Agregar  
bachilleratos y  
estudios previos

4

Confirmación

### Confirmar preinscripción

#### Datos preinscripción

Servicio: FADU  
Carrera: 2013 - LICENCIATURA EN DISEÑO INDUSTRIAL  
Departamento: MONTEVIDEO

#### Perfiles

PERFIL PRODUCTO

#### Archivos Adjuntos

##### Tipo

OTRO - ESCOLARIDAD FCEA

#### Información adicional



#### Bachilleratos realizados

Nombre	Instituto de procedencia	Fecha fin	Asignaturas pendientes	Visado	Ingresado por
	LICEO 65 DE MAROÑAS	31/12/2013	0	--	Usuario

#### Archivos Adjuntos

##### Tipo

No se adjuntaron archivos.

#### Otros estudios previos

Nombre	Fecha fin	Ingresado por
No tiene otros estudios previos.		

#### Archivos Adjuntos

##### Tipo

No se adjuntaron archivos.

Volver

Aceptar



El último paso será la confirmación.

El sistema muestra los datos de la preinscripción, servicio, carrera, perfil, departamento, los archivos que haya adjuntado y los bachilleratos y/o estudios previos que haya ingresado.

Se habilita un cuadro de información adicional donde puede agregar observaciones que considere necesarias para la bedelía.

Si todos los datos son correctos, clic en Aceptar.

Nos llevará a la pantalla donde muestra las preinscripciones, y veremos la que acabamos de realizar en estado **PENDIENTE**.

Se podrá Agregar nuevos adjuntos (si aún nos quedan campos disponibles) y luego que la bedelía procese la preinscripción puede surgir que deba "Modificar adjuntos".

## Preinscripciones a planes, ciclos o cios

La preinscripción se ha realizado con éxito.

## Datos personales

Documento  
Nombre  
Apellidos  
E-Mail  
Celular[Solicitar cambio email](#)

## Preinscripciones

Servicio	Tipo	Plan/Ciclo/cio	Perfil/Perfiles	Departamento	Estado	Fecha
FACULTAD DE DERECHO	Plan	2016 - ABOGACIA	---	MONTEVIDEO	PENDIENTE	09/11/2022
FACULTAD DE ARQUITECTURA, DISEÑO Y URBANISMO	Plan	2013 - LICENCIATURA EN DISEÑO INDUSTRIAL	PERFIL PRODUCTO	MONTEVIDEO	PENDIENTE	13/01/2023

## Nueva preinscripción

## Bachilleratos realizados en Uruguay

Bachillerato	Orientación	Instituto	Fecha fin	Asignaturas pendientes	Visado	Ingresado por	
---	---	LICEO 65 DE MAROÑAS	31/12/2013	0	---	CCEE	No tiene adj.

En caso de que falte algún bachillerato que haya finalizado, puede ingresarlo a continuación  
Puede ingresar 4 bachilleratos manualmente como máximo.

[Agregar bachillerato](#)

## Otros estudios previos

Estudio previo	Fecha finalización	Ingresado por
No se han agregado otros estudios previos.		

Puede ingresar 3 estudios previos manualmente como máximo.

[Agregar estudio previo](#)

## Archivos Adjuntos

Tipo	Adjunto
DOCUMENTO ANVERSO	Fecha: 09/11/2022 ↓
DOCUMENTO REVERSO	Fecha: 09/11/2022 ↓
CERTIFICADO DE ESTUDIOS PREVIOS	No tiene.
FOTO	Fecha: 09/11/2022 ↓
CARNÉ SALUD ANVERSO	Fecha: 24/11/2022 ↓
CARNÉ SALUD REVERSO	No tiene.
OTRO - ESCOLARIDAD FCEA	Fecha: 13/01/2023 ↓
OTRO	No tiene.
OTRO	No tiene.
OTRO	No tiene.

[Agregar adjuntos](#)[Modificar adjuntos](#)

## ADVERTENCIA:

Las preinscripciones en estado PENDIENTE están a la espera de ser APROBADAS o RECHAZADAS por bedelia.

El estado ACEPTADO indica que la bedelia procesó la preinscripción y aprobó la misma, a la brevedad le estará llegando al correo electrónico indicado, el código de activación para generar su usuario UdelaR.

El estado RECHAZADO indica que usted no cumple con los requisitos para la preinscripción realizada. En caso de reclamos comunicarse con la bedelia correspondiente.