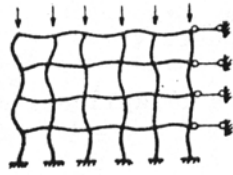
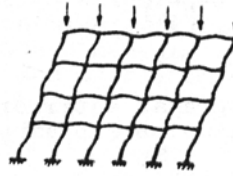


NOMOGRAMAS



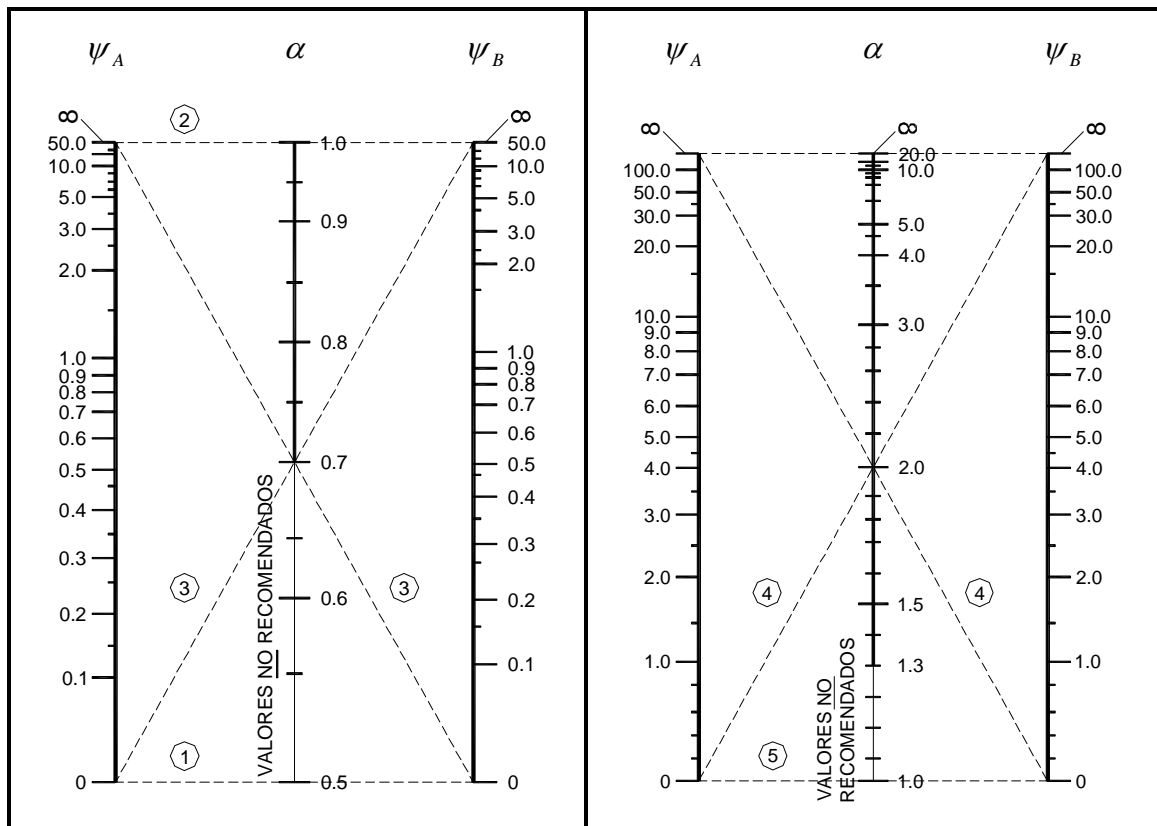
ESTRUCTURAS INTRASLACIONALES



ESTRUCTURAS TRASLACIONALES

NOMOGRAMA a

NOMOGRAMA b



$$\psi_A = \frac{\sum \frac{E I}{\ell} \text{ de todos los pilares en A (incluido el del tramo en estudio)}}{\sum \frac{E I}{\ell} \text{ de todas las vigas en A}}$$

$$\psi_B = \frac{\sum \frac{E I}{\ell} \text{ de todos los pilares en B (incluido el del tramo en estudio)}}{\sum \frac{E I}{\ell} \text{ de todas las vigas en B}}$$